



اکتبر ۲۰۲۳

گزارش ماهیانه پایش و تحلیل قیمت مواد غذایی

پیام‌های کلیدی

قیمت جهانی غلات در ماه سپتامبر سال ۲۰۲۳ روندی غیریکنواخت را به ثبت رسانده است. قیمت ذرت به دلیل بروز عوامل مختلف در کشورهای عمده صادرکننده افزایش یافته است؛ در حالی که قیمت گندم به دلیل تداوم برداشت محصول و رو به پایان بودن فصل برداشت در نیمکره شمالی شاهد تداوم روند کاهشی بوده است. به طور همزمان، کاهش عمومی تقاضای واردات برنج، با وجود نااطمینانی در خصوص سیاست‌های صادراتی هندوستان و روند تدریجی کاهش عرضه در بسیاری از کشورهای صادرکننده، باعث کاهش اندک قیمت این محصول شده است.

هشدار در خصوص قیمت‌های داخلی



در بسیاری از کشورهایی که روند قیمت آن‌ها توسط فائو رصد می‌شود قیمت داخلی مواد غذایی اساسی در ماه‌های سپتامبر سال ۲۰۲۳ در سطحی بالاتر نسبت به مدت مشابه سال قبل قرار دارد. افزایش قیمت انرژی موجب افزایش هزینه‌های حمل و نقل و توزیع محصول شده است؛ در حالی که کاهش ارزش پول ملی نقش پررنگی در تورم هزینه‌های واردات ایفا نموده است. از سوی دیگر، وجود ناامنی و درگیری‌ها و تعارضات یکی از عوامل مهم افزایش قیمت مواد غذایی در هائیتی و مناطق شرقی و غربی قاره آفریقا بوده است. همچنین شایع شدن پدیده النینو نگرانی در خصوص چشم انداز تولید محصولات زراعی در سال ۲۰۲۳/۲۴ در بخشی از آسیا و مناطق جنوبی آفریقا را افزایش داده است.

روند غیریکنواخت قیمت غلات در ماه سپتامبر (۱۰ شهریور تا ۸ مهر)

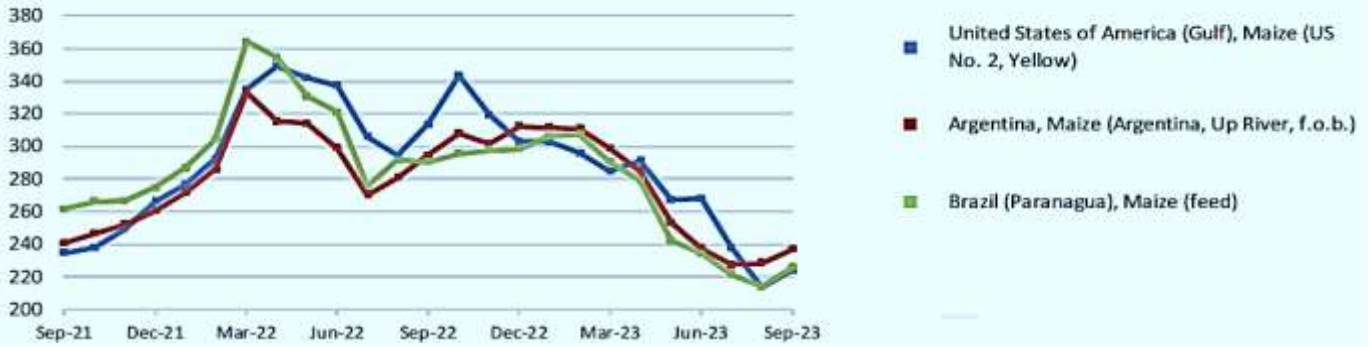
سپتامبر ثابت باقی مانده است.

میانگین شاخص قیمت برنج فائو (۱۰۰=۱۴/۱۶/۲۰) در ماه سپتامبر سال ۲۰۲۳ به ۱۴۱,۷ درصد رسیده که نسبت به ماه قبل ۰,۵ درصد کاهش یافته اما نسبت به مدت مشابه سال گذشته ۲۷,۸ درصد بیشتر است. در بازار برنج واریته ایندیکا در آسیا، خریداران به طور عمده به دلیل افزایش قیمت این محصول در ماه گذشته از ورود به بازار و ثبت قرارداد جدید خودداری می‌نمایند. روند کند مبادلات در کنار کاهش ارزش پول ملی کشورها در برابر دلار آمریکا باعث ثبات قیمت برنج در کشور پاکستان شده در حالی که قیمت برنج در تایلند کاهش یافته، همچنین این کاهش قیمت در مقیاس کوچکتر در کشور ویتنام نیز قابل مشاهده بوده است. روند کاهش قیمت ثبت شده در ماه سپتامبر به دلیل محدودیت عرضه فصلی و عدم تحقق فروش قابل توجه محصول توسط کشور هندوستان به دلیل محدودیت صادراتی وضع شده تا حدودی متوقف شده و حتی در برخی موارد موجبات افزایش قیمت را نیز فراهم نموده است. همچنین، قیمت برنج ایالات متحده آمریکا به دلیل افزایش قیمت محصول در کشورهای رقیب در منطقه آمریکای جنوبی، و نگرانی در خصوص عملکرد محصول در حال برداشت پس از فرآوری در این کشور، تا حدودی افزایش یافته است.

پس از ثبت روند کاهشی قیمت برای هفت ماه متوالی، قیمت جهانی ذرت در ماه سپتامبر سال ۲۰۲۳ به دلیل بروز عوامل مختلف افزایش یافته است. روند کند فروش کشاورزان در کشور آرژانتین باعث افزایش ۳,۶ درصدی قیمت ذرت در این کشور شده است، در حالی که تشدید تقاضا برای محصول عرضه شده افزایش ۵,۳ درصدی قیمت ذرت نسبت به ماه گذشته را در کشور برزیل در پی داشته است. قیمت پایه ذرت در ایالات متحده نیز به دلیل مشکلات حمل نقل ناشی از کاهش سطح آب رودخانه می‌سی‌سی‌پی و افزایش هزینه حمل نقل از طریق قایق به طور قابل توجهی و به میزان ۴,۷ درصد افزایش یافته است.

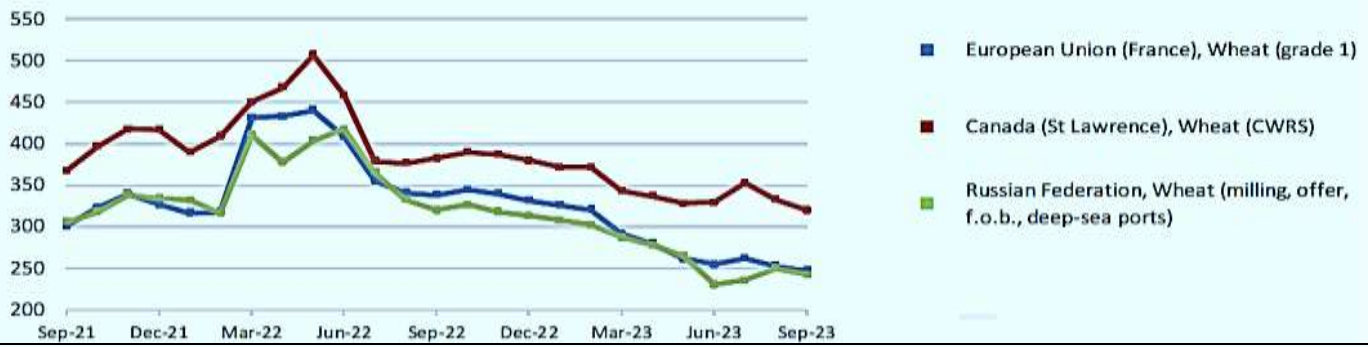
روند کاهشی قیمت جهانی گندم در ماه سپتامبر سال ۲۰۲۳ ادامه داشته است. عرضه قابل توجه محصول باعث کاهش قیمت گندم فدراسیون روسیه شده به طوری که قیمت گندم در این کشور نسبت به ماه گذشته ۳,۳ درصد کاهش یافته است. افزایش رقابت روسیه برای صادرات محصول باعث کاهش قیمت صادراتی سایر صادرکنندگان عمده گندم شده است. قیمت گندم صادراتی اتحادیه اروپا ۲,۲ درصد کاهش یافته است. قیمت گندم در کشور کانادا نیز با اتمام فصل برداشت ۴ درصد افت نموده است. همچنین قیمت پایه گندم ایالات متحده آمریکا در ماه

United States dollar per tonne



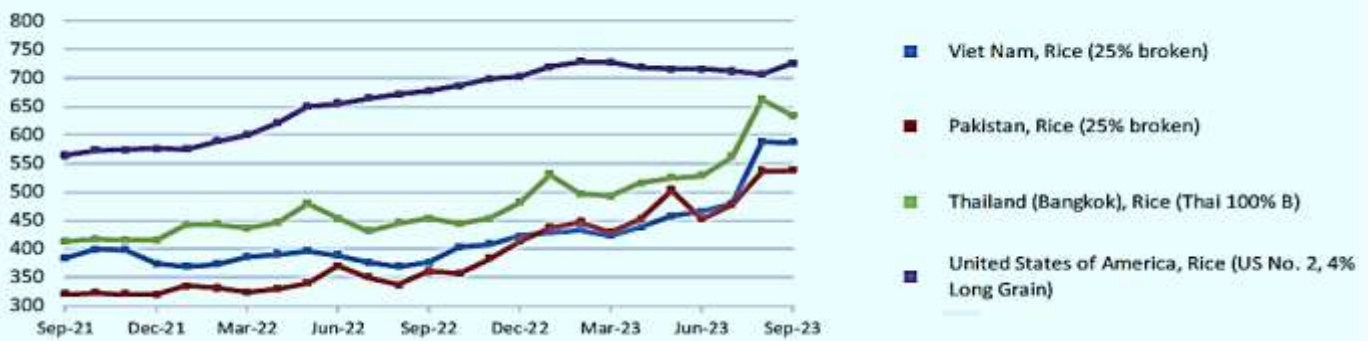
درصد تغییرات			آخرین قیمت ذرت (سپتامبر ۲۰۲۳) دلار/تن	منطقه
سالانه	سه ماهه	یک ماهه		
-۲۸,۵	-۱۶,۴	۴,۷	۲۲۴,۰۳	ایالات متحده آمریکا
-۱۹,۶	-۰,۴	۳,۶	۲۳۶,۷	آرژانتین
-۲۲,۴	-۳,۷	۵,۳	۲۲۵,۶۷	برزیل

United States dollar per tonne



درصد تغییرات			آخرین قیمت گندم (سپتامبر ۲۰۲۳) دلار/تن	منطقه
سالانه	سه ماهه	یک ماهه		
-۲۶,۸	-۳,۰	-۲,۲	۲۴۷,۱۹	اتحادیه اروپا
-۱۶,۴	-۳,۱	-۴,۰	۳۱۹,۴۸	کانادا
-۲۴,۳	۵,۳	-۳,۱	۲۴۲,۲۵	روسیه

United States dollar per tonne



درصد تغییرات			آخرین قیمت برنج (سپتامبر ۲۰۲۳) دلار/تن	منطقه
سالانه	سه ماهه	یک ماهه		
۵۶,۱	۲۶,۲	-۰,۱	۵۷۸	ویتنام
۴۹,۴	۱۸,۹	۰,۳	۵۳۷,۸	پاکستان
۳۹,۸	۲۰,۱	-۴,۲	۶۳۴	تایلند
۷,۲	۱,۴	۲,۸	۷۲۵,۵	ایالات متحده آمریکا