



سپتامبر ۲۰۲۴

گزارش ماهیانه پایش و تحلیل قیمت مواد غذایی

پیام‌های کلیدی

قیمت جهانی گندم در ماه آگوست سال ۲۰۲۴ به دلیل تقاضای ضعیف در سطح جهان و برآورد تولید قابل توجه در برخی از کشورهای عمده صادرکننده کاهش یافته است. در خصوص محصول ذرت، نگرانی در خصوص شرایط تولید و چشم‌انداز عرضه کمتر محصول صادراتی باعث افزایش اندک قیمت جهانی این محصول در بازار جهانی شده است. قیمت جهانی برنج نیز با وجود روند پیچیده و ناهمگن تحولات قیمت در مقاصد مختلف صادراتی و برای واریته‌های مختلف محصول در ماه آگوست افزایش اندکی داشته است. قیمت جهانی دانه‌های روغنی و کنجاله آن در ماه آگوست کاهش هرچند قیمت روغن نباتی برای سومین ماه متوالی افزایش یافته است.

هشدار در خصوص قیمت‌های داخلی



در بسیاری از کشورها مورد ارزیابی فائو، قیمت مواد غذایی در ماه‌های جولای و آگوست سال ۲۰۲۴ در سطوح قیمتی بالایی قرار گرفته است. در سودان و سودان جنوبی دسترسی به مواد غذایی بسیار محدود شده است. افزایش بی‌سابقه قیمت غلات دانه درشت و رسیدن آن به رکورد جدید ناشی از طولانی شدن درگیری‌های نظامی، عرضه داخلی محدود و پایداری چالش‌ها در اقتصاد کلان می‌باشد. در آفریقای جنوبی، قیمت مواد غذایی به دلیل محدودیت قابل توجه عرضه ناشی از کاهش برداشت غلات به واسطه بروز خشکسالی در سال ۲۰۲۴ و همچنین کاهش ارزش پول ملی شاهد روندی رو به افزایش بوده است.

آدرس: اتاق بازرگانی ایران، طبقه سوم ساختمان جدید، گروه اقتصاد کشاورزی مرکز ملی مطالعات راهبردی کشاورزی و آب.

مترجم: محمد مهدی فارسی علی آبادی

تلفن: ۴۳ و ۸۵۷۳۲۸۵۵-۰۲۱ داورنگار: ۸۸۸۲۵۱۱۱ آدرس سایت: <http://awnrc.com>



کاهش قیمت گندم و افزایش قیمت ذرت و برنج در ماه آگوست ۲۰۲۴ (۱۰ مرداد تا ۹ شهریور)

واحد رسیده که نسبت به ماه جولای ۰,۶ درصد افزایش یافته است. قیمت وارپته برنج ایندیکا در ماه آگوست روندی غیر یکنواخت را به ثبت رسانده است. تقاضای اندک، اثر افزایشی محدودیت عرضه قبل از فصل برداشت ۲۰۲۴/۲۵ و همچنین چشم‌انداز خرید بیشتر توسط کشور اندونزی را تا حدودی خنثی نموده و قیمت این وارپته را در کشور پاکستان کاهش داده است. در مقابل در کشور ویتنام، فروش قابل توجه محصول به کشورهای اندونزی و فیلیپین اثر کاهنده برداشت محصول را از بین برده است. از طرف دیگر، کمبود تقاضا با وجود کاهش ارزش بات در مقابل دلار آمریکا، قیمت برنج این کشور را نسبت به ماه جولای بدون تغییر نگاه داشته است. در ایالات متحده آمریکا، قیمت غلات دانه بلند تا حدودی کاهش یافته است، هرچند از سرگیری فروش برنج به کشور عراق تا حدودی از کاهش بیشتر قیمت برنج در این کشور جلوگیری نموده است.

در ماه آگوست سال ۲۰۲۴، شاخص قیمت دانه‌های روغنی و کنجاله فائو روند نزولی خود را ادامه داده و نسبت به ماه گذشته به ترتیب ۶,۱ و ۲,۶ درصد کاهش یافته است. در مقابل شاخص قیمت روغن نباتی برای سومین ماه پیاپی افزایش یافته و نسبت به ماه گذشته یک درصد بیشتر شده و به بالاترین سطح خود از ژانویه ۲۰۲۳ رسیده است. این درحالی است که شاخص قیمت دانه روغنی و کنجاله دانه‌های روغنی نسبت به مدت مشابه سال گذشته در سطح پایین‌تری قرار دارند، اما شاخص قیمت روغن نباتی ۸,۱ درصد بالاتر از شاخص قیمت آگوست سال ۲۰۲۳ است. به طور کلی کاهش بیشتر شاخص قیمت

قیمت جهانی گندم در ماه آگوست سال ۲۰۲۴ به دلیل تقاضای اندک محصول و رقابت شدید میان صادرکنندگان کاهش یافته است. قیمت گندم قزاقستان به دلیل تقاضا و فروش محدود و انتظار مشارکت‌کنندگان برای توسعه سطح زیرکشت محصول در فصل کشت جدید در این کشور ۸ درصد کاهش یافته است. قیمت پایه گندم ایالات متحده آمریکا و آرژانتین به دلیل افزایش تولید نسبت به مقدار مورد انتظار در هر دو کشور به ترتیب به میزان دو و یک درصد کاهش یافته است. با نزدیک شدن به پایان فصل برداشت میزان دسترسی فصلی به محصول در اتحادیه اروپا افزایش یافته است که این امر منجر به کاهش دو درصدی قیمت گندم در این اتحادیه شده است.

قیمت جهانی ذرت در ماه آگوست سال ۲۰۲۴ افزایش یافته است. قیمت ذرت در کشور اوکراین به دلیل عرضه محدود داخلی ناشی از بازنگری کاهشی در پیش‌بینی تولید به واسطه افزایش دمای هوا نسبت به ماه گذشته یک درصد افزایش یافته است. در کشور آرژانتین، قیمت ذرت به دلیل نگرانی در خصوص تولید ناشی از شرایط آب و هوایی گرم و خشک یک درصد افزایش یافته است. قیمت پایه ذرت در ایالات متحده آمریکا نیز سه درصد کاهش یافته است. در این کشور نگرانی در خصوص بروز موج گرما در بخشی از کشور تا حدودی اثر کاهنده قیمت ناشی از اصلاح افزایشی پیش‌بینی تولید را خنثی نموده است.

میانگین شاخص قیمت برنج فائو (۲۰۱۴/۱۶=۱۰۰) در ماه آگوست سال ۲۰۲۴ به ۱۳۴



دلیل قیمت پایین تر کنجاله سویا، آفتابگردان و کلزا کاهش یافته است. قیمت جهانی کنجاله سویا در ماه آگوست به دلیل افزایش عرضه جهانی ناشی از افزایش فعالیت استحصال روغن برای دومین ماه متوالی کاهش یافته است. به طور مشابه قیمت جهانی کنجاله کلزا و سویا روند کاهنده‌ای را طی نموده و به پایین ترین میزان خود در چند ماه اخیر رسیده است.

در خصوص محصول روغن نباتی، افزایش شاخص قیمت نشان دهنده افزایش قیمت روغن پالم بوده و کاهش قیمت روغن سویا، آفتابگردان و کلزا نتوانسته است افزایش قیمت این محصول را جبران نماید. قیمت جهانی روغن پالم برای سومین ماه متوالی افزایش یافته است. با وجود افزایش فصلی میزان تولید، تولید در کشور اندونزی به سطح بالقوه خود نرسیده است و موجبات افزایش قیمت را فراهم آورده است. در مقابل قیمت جهانی روغن سویا به دلیل وجود چشم انداز تولید قابل توجه محصول در سطح جهان در فصل کشت ۲۰۲۴/۲۵ کاهش یافته است. به طور همزمان، پس از یک دوره افزایش قیمت چند ماهه، قیمت روغن آفتابگردان و کلزا به دلیل کاهش تقاضای جهانی و فشار قیمتی برداشت محصول کلزا در کشور کانادا کاهش یافته است.

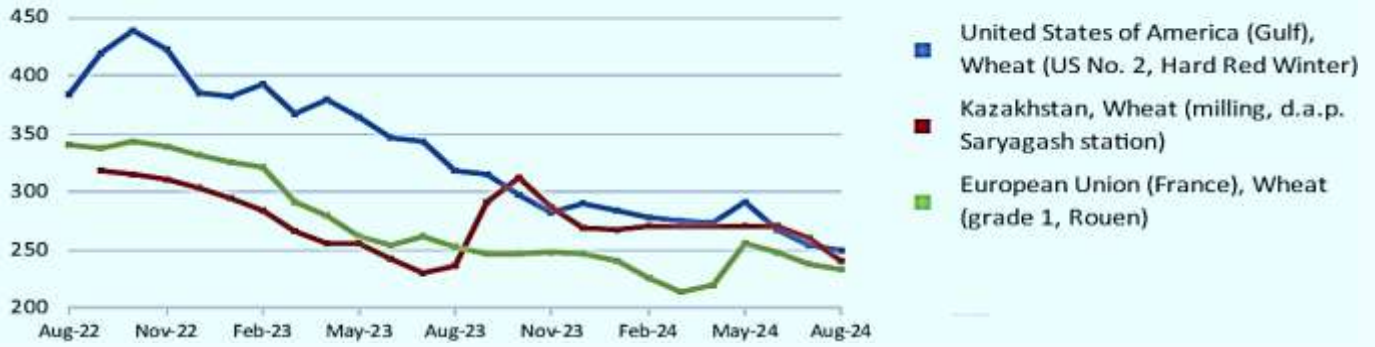
دانه‌های روغنی ناشی از قیمت جهانی پایین سویا و کلزا می‌باشد، در حالی که قیمت دانه آفتابگردان تقریباً ثابت باقی مانده است. قیمت جهانی سویا در ماه آگوست به دلیل شرایط مساعد آب و هوایی در مناطق عمده تولید کننده در ایالات متحده آمریکا و افزایش بیش از انتظار پیش‌بینی تولید این کشور در همین ماه که در گزارش برآورد عرضه و تقاضای جهانی^۱ منعکس شده، برای سومین ماه متوالی کاهش یافته است. با نزدیک شدن به پایان ماه قیمت جهانی سویا به دلیل افزایش خرید محصول ایالات متحده آمریکا به ویژه توسط کشور چین و همچنین بروز نگرانی از در خصوص شرایط آب و هوایی خشک در کشور برزیل که عملیات کشت در آن به زودی آغاز می‌شود قیمت این محصول را تا حدودی افزایش داده است. به طور همزمان قیمت جهانی کلزا پس از افزایش ماه گذشته در ماه جاری کاهش یافته است. با وجود شرایط نامناسب کشت در کشور کانادا و اتحادیه اروپا قیمت جهانی این محصول به دلیل اثر برداشت فصلی محصول در کشورهای عمده تولید کننده در نیمکره شمالی کاهش یافته است. در خصوص محصول آفتابگردان قیمت جهانی این محصول در مقیاس ماهیانه تقریباً ثابت باقی مانده است هرچند قیمت این محصول نسبت به مدت مشابه سال گذشته به دلیل بروز محدودیت‌های ساختاری برای فصل کشت ۲۰۲۴/۲۵ ناشی از خشکسالی و گرمای گسترده که منجر به کاهش چشم‌انداز تولید در منطقه دریای سیاه شده است در سطح بالاتری قرار دارد.

در خصوص محصول کنجاله شاخص قیمت به

^۱. WASDE

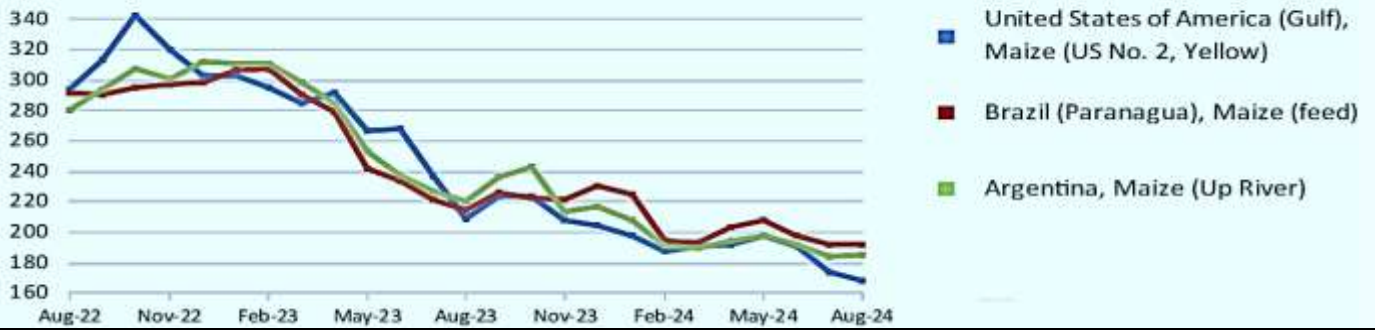


United States dollar per tonne



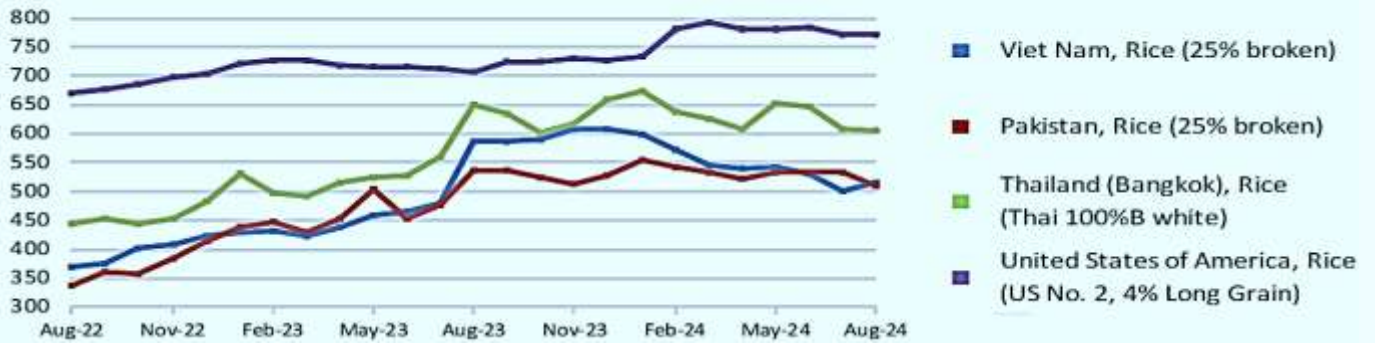
درصد تغییرات			آخرین قیمت گندم (آگوست ۲۰۲۴) دلار/تن	منطقه
سالانه	سه ماهه	یک ماهه		
-۲۱,۶	-۱۴,۳	-۱,۸	۲۴۹,۳۵	ایالات متحده آمریکا
۱,۷	-۱۱,۱	-۷,۷	۲۴۰	قزاقستان
-۷,۶	-۸,۶	-۱,۸	۲۳۳,۵۷	اتحادیه اروپا

United States dollar per tonne



درصد تغییرات			آخرین قیمت ذرت (آگوست ۲۰۲۴) دلار/تن	منطقه
سالانه	سه ماهه	یک ماهه		
-۱۹,۵	-۱۴,۸	-۳,۴	۱۶۷,۹۹	ایالات متحده آمریکا
-۱۰,۲	-۷,۳	۰,۴	۱۹۲,۳۸	برزیل
-۱۶,۲	-۶,۵	۰,۵	۱۸۵,۱۰	آرژانتین

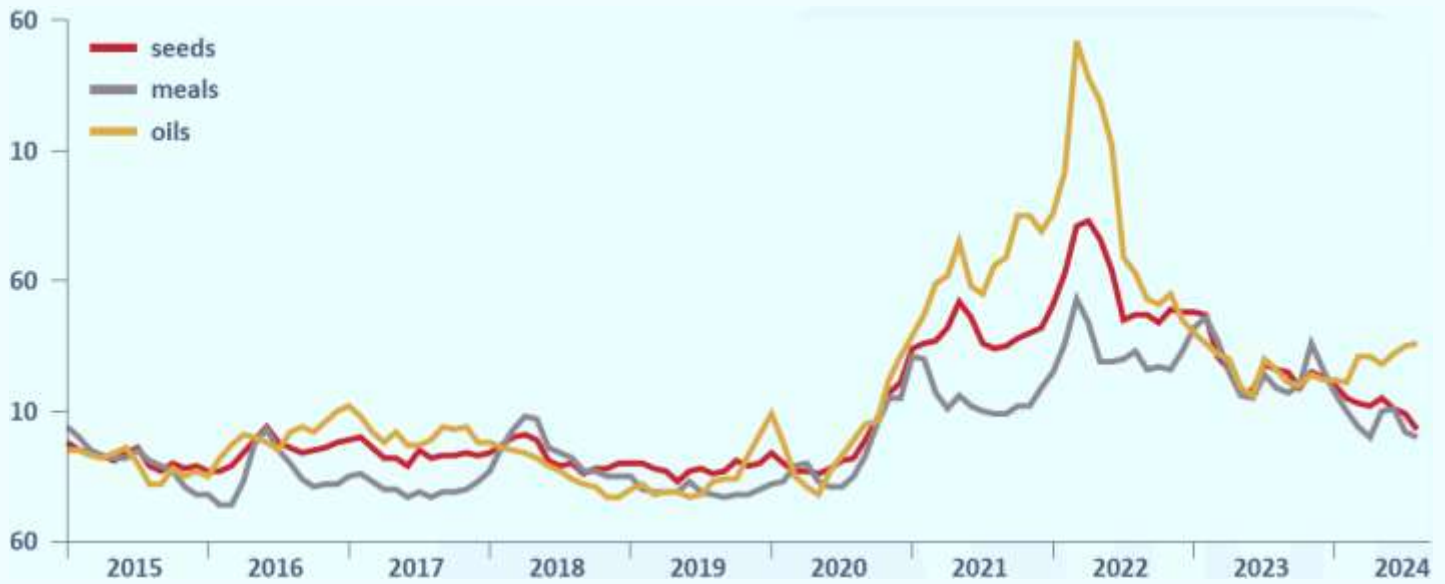
United States dollar per tonne



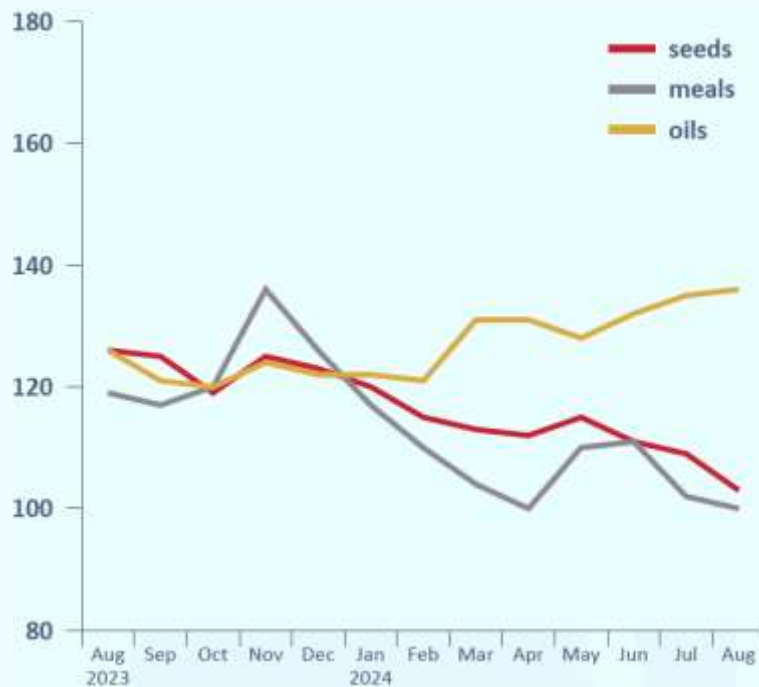
درصد تغییرات			آخرین قیمت برنج (آگوست ۲۰۲۴) دلار/تن	منطقه
سالانه	سه ماهه	یک ماهه		
-۱۲,۰	-۴,۸	۳,۱	۵۱۶,۸۰	ویتنام
-۴,۹	-۴,۲	-۴,۲	۵۰۹,۸۰	پاکستان
-۷,۲	-۷,۴	-۰,۵	۶۰۳,۷۵	تایلند
۹,۰	-۱,۴	۰,۰	۷۷۱,۰۰	ایالات متحده آمریکا



شاخص قیمت دانه‌های روغنی، کنجاله و روغن نباتی
شاخص بلندمدت



شاخص ماهانه



محصول	آخرین شاخص قیمت (ژوئن ۲۰۲۴) درصد			درصد تغییرات		
	یک‌ماهه	سه‌ماهه	سالانه	یک‌ماهه	سه‌ماهه	سالانه
دانه روغنی	۱۰۳	-۵,۵	-۱۸,۲			
کنجاله	۱۰۰	-۱,۹۶	-۱۵,۹			
روغن نباتی	۱۳۶	۰,۷۴	۷,۹		۶,۲۵	