



فوریه ۲۰۲۴

## گزارش ماهیانه پایش و تحلیل قیمت مواد غذایی

## پیام‌های کلیدی

قیمت جهانی گندم و غلات دانه درشت در ماه ژانویه سال ۲۰۲۴ به دلیل عرضه فصلی قابل توجه محصول و فشار ناشی از آن کاهش یافته است. در مقابل شاخص قیمت برنج در ماه ژانویه به دلیل افزایش قیمت برنج ایندیکا ۱,۲ واحد افزایش یافته است. همچنین قیمت دانه‌های روغنی و کنجاله به دلیل کاهش قیمت جهانی سویا روندی نزولی داشته در حالی که قیمت روغن نباتی تقریباً ثابت باقی مانده است.



هشدار در خصوص قیمت‌های داخلی

متوسط  بالا  سطح هشدار قیمت:

تحلیل قیمت منطقه‌ای کالاهای اساسی توسط فائو نشان از ثبات قیمت بالای این محصولات در ماه‌های دسامبر ۲۰۲۳ و ژانویه ۲۰۲۴ دارد. در بسیاری از کشورها قیمت داخلی محصولات اساسی به دلایل متعددی نظیر درگیری و تعارضات نظامی، بروز ناامنی و وقایع آب و هوایی حادی که محدودیت فراوانی و دسترسی را در پی داشته در سطح بالایی قرار گرفته است کاهش ارزش پول ملی عاملی است که در ترکیب با عوامل مذکور باعث محدودیت شدن عرضه مواد غذایی ناشی از کاهش واردات به دلیل محدودیت‌های مالی و افزایش بار بدهی‌ها به ویژه در کشورهای واردکننده خالص مواد غذایی شده است.

آدرس: اتاق بازرگانی ایران، طبقه سوم ساختمان جدید، گروه اقتصاد کشاورزی مرکز ملی مطالعات راهبردی کشاورزی و آب.

مترجم: محمد مهدی فارسی علی آبادی

تلفن: ۴۳ و ۸۵۷۳۲۸۵۵-۰۲۱ دورنگار: ۸۸۸۲۵۱۱۱ آدرس سایت: <http://awnrc.com>

## کاهش قیمت جهانی گندم، غلات دانه درشت دانه‌های روغنی و کنجاله، و افزایش قیمت برنج در ماه ژانویه (۱۱ دی تا ۱۱ بهمن)

آسیا، قیمت صادراتی برنج کشورهای پاکستان و تایلند به واسطه تأمین تقاضای قراردادهای گذشته و همچنین اعلام مناقصه واردات محصول توسط کشور اندونزی افزایش یافته است. در مقابل، قیمت برنج در ویتنام به دلیل کاهش ارزش پول ملی این کشور در مقابل دلار آمریکا و روند کند تجارت در فصل برداشت زمستان-بهار سال ۲۰۲۴ کاهش یافته است. در ایالات متحده آمریکا، کاهش رقابت با صادرکنندگان عمده منطقه آمریکای جنوبی و فروش محصول به بازارهای معمول موجبات پایدار شدن روند ملایم افزایش قیمت غلات دانه بلند را فراهم آورده است.

در ماه ژانویه سال ۲۰۲۴، شاخص قیمت دانه‌های روغنی و کنجاله فائو به ترتیب نسبت به ماه گذشته ۱۲٫۷ و ۹٫۱ درصد و نسبت به مدت مشابه سال گذشته ۲۵٫۱ و ۱۷٫۸ درصد کاهش یافته است. در حالی که شاخص قیمت روغن نباتی با افزایش ۰٫۲ درصدی تقریباً نسبت به ماه گذشته ثابت مانده اما همچنان ۱۷٫۹ درصد نسبت به مدت مشابه سال گذشته کمتر است. کاهش شاخص قیمت دانه‌های روغنی ناشی از کاهش بیشتر قیمت سویا نسبت به دانه آفتابگردان است که اثر افزایشی قیمت دانه آفتابگردان را خنثی نموده در حالی که قیمت جهانی کلزا در مقیاس ماهیانه تقریباً ثابت باقی مانده است. قیمت جهانی سویا در ماه ژانویه سال ۲۰۲۴ به دلیل بهبود شرایط آب و هوایی در مناطق اصلی تولید در کشور برزیل، وجود شرایط مساعد رشد در مناطق

قیمت جهانی گندم در ماه ژانویه سال ۲۰۲۴ در کشور استرالیا نسبت به ماه گذشته به دلیل پایان فصل برداشت و در دسترس بودن محصول با هدف صادرات، ۵ درصد کاهش یافته است. به طور مشابه عرضه فصلی زیاد منجر به کاهش یک درصدی قیمت گندم آرژانتین نسبت به ماه گذشته شده است. قیمت گندم اتحادیه اروپا و همچنین قیمت پایه گندم ایالات متحده آمریکا نیز به ترتیب به میزان ۲٫۵ و ۱٫۹۳ درصد کاهش یافته که نشان‌دهنده تداوم رقابت شدید میان صادرکنندگان عمده محصول گندم است.

قیمت جهانی ذرت در مقیاس ماهیانه با سرعت قابل توجهی کاهش یافته است. قیمت ذرت کشور آرژانتین به دلیل شرایط مساعد محصول و اطمینان از تولید قابل توجه در ماه ژانویه ۲۰۲۴، حدود ۳٫۷ درصد کاهش یافته است. با آغاز برداشت محصول ذرت در کشور برزیل نیز قیمت آن در ماه ژانویه ۲٫۴ درصد کاهش یافته است. عرضه قابل توجه و بسیار زیاد محصول و بازنگری افزایشی در برآورد تولید ذرت در ایالات متحده آمریکا، باعث کاهش ۳٫۳ درصدی قیمت پایه ذرت ایالات متحده آمریکا شده است.

میانگین شاخص قیمت برنج فائو (۱۰۰=۲۰۱۴/۱۶) در ماه ژانویه سال ۲۰۲۴ به ۱۴۲٫۸ درصد رسیده که نسبت به ماه دسامبر سال ۲۰۲۳، حدود ۱٫۲ درصد افزایش یافته که این افزایش ناشی از افزایش قیمت برنج وارسته ایندیکا است. در

آدرس: اتاق بازرگانی ایران، طبقه سوم ساختمان جدید، گروه اقتصاد کشاورزی مرکز ملی مطالعات راهبردی کشاورزی و آب.

مترجم: محمد مهدی فارسی علی آبادی

تلفن: ۴۳ و ۸۵۷۳۲۸۵۵-۰۲۱ داورنگار: ۸۸۸۲۵۱۱۱ آدرس سایت: <http://awnrc.com>

در ماه‌های آتی، روند کند تقاضا برای کنجاله‌های حاوی پروتئین به ویژه در چین و اتحادیه اروپا ناشی از مشکلاتی که صنعت پرورش خوک با آن مواجه است از جمله کمبود تقاضا و افزایش هزینه‌ها باعث تشدید فشار بر قیمت و کاهش آن شده است.

شاخص قیمت روغن نباتی نیز به دلیل اینکه اثر افزایش قیمت روغن پالم و آفتابگردان با پایین آمدن قیمت روغن سویا و کلزا بی‌اثر شده ثابت باقی مانده است. قیمت روغن پالم در ماه ژانویه به دلیل کاهش فصلی تولید در کشورهای عمده تولیدکننده و شرایط نامساعد آب و هوایی در کشور مالزی نسبتاً افزایش یافته است. به طور هم‌زمان قیمت روغن آفتابگردان به دلیل افزایش تقاضای وارداتی به ویژه توسط کشور ترکیه افزایش یافته است. در مقابل قیمت جهانی روغن سویا و کلزا به دلیل چشم‌انداز عرضه قابل توجه محصول در آمریکای جنوبی و همچنین دسترسی طولانی‌مدت و قابل توجه به محصول در قاره اروپا کاهش یافته است.

عمده تولیدکننده کشور آرژانتین و چشم‌انداز توقف یا کند شدن واردات محصول توسط چین ناشی از کاهش تقاضا برای بخش دام به طور قابل ملاحظه‌ای کاهش یافته است. عوامل فوق تأثیر افزایش تقاضای پایدار کارخانه‌های تولید روغن در ایالات متحده بر افزایش قیمت دانه‌های روغنی را خنثی نموده است. در مقابل، در ماه‌های اخیر قیمت جهانی دانه آفتابگردان به دلیل کاهش ذخایر انبارها در منطقه دریای سیاه ناشی از صادرات و استفاده از آن به منظور روغن‌گیری در کارخانه‌های داخلی در ماه ژانویه اندکی افزایش یافته است. در خصوص محصول کلزا، اثر کاهشی افزایش عرضه بر روی قیمت به واسطه کاهش سطح کشت زمستانه در اتحادیه اروپا در فصل کشت سال ۲۰۲۴/۲۵ و به دنبال آن شرایط نامناسب آب و هوایی و کاهش سطح اراضی زیر کشت، بی‌اثر شده و قیمت کلزا تقریباً ثابت باقی مانده است.

شاخص قیمت کنجاله نیز به واسطه تداوم کاهش قیمت کنجاله سویا روندی نزولی داشته به علاوه چشم‌انداز افزایش عرضه در منطقه آمریکای جنوبی

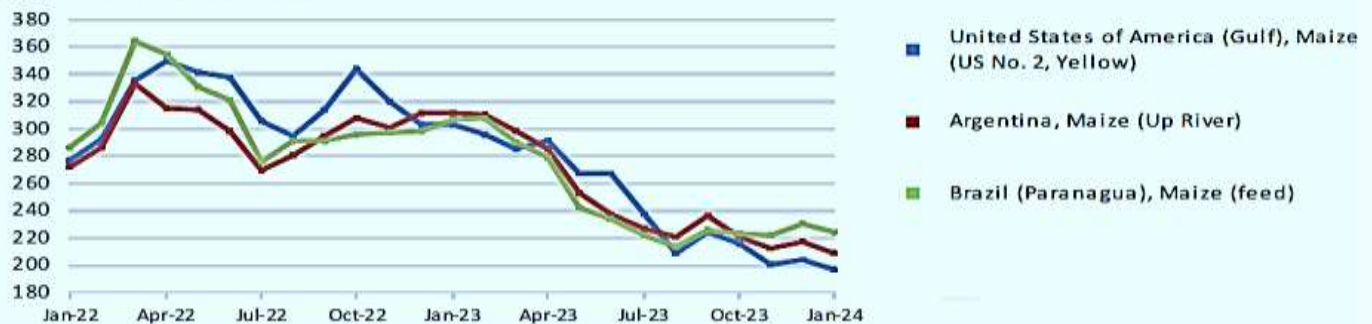


United States dollar per tonne



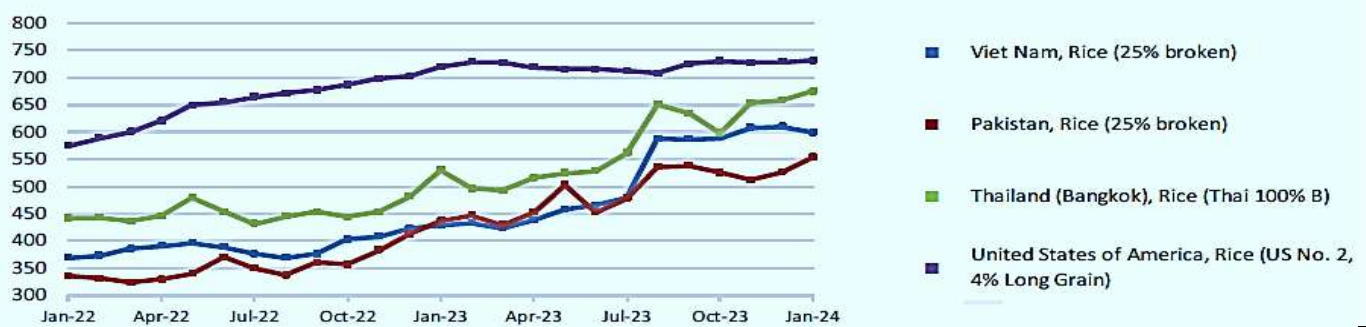
درصد تغییرات			آخرین قیمت گندم (ژانویه ۲۰۲۴) دلار/تن	منطقه
سالانه	سه ماهه	یک ماهه		
-۲۵,۶	-۰,۹	-۱,۹	۲۸۴,۴۴	ایالات متحده آمریکا
-۳۴,۶	-۱۹,۴	-۱,۰	۲۴۵,۱	آرژانتین
-۱۳,۵	-۵,۱	-۵,۰	۲۸۱,۲۲	استرالیا

United States dollar per tonne



درصد تغییرات			آخرین قیمت ذرت (ژانویه ۲۰۲۴) دلار/تن	منطقه
سالانه	سه ماهه	یک ماهه		
-۳۴,۸	-۸,۶	-۳,۳	۱۹۷,۴۷	ایالات متحده آمریکا
-۳۲,۹	-۵,۶	-۳,۷	۲۰۸,۹۵	آرژانتین
-۲۶,۶	۱,۰	-۲,۴	۲۲۵,۰۴	برزیل

United States dollar per tonne

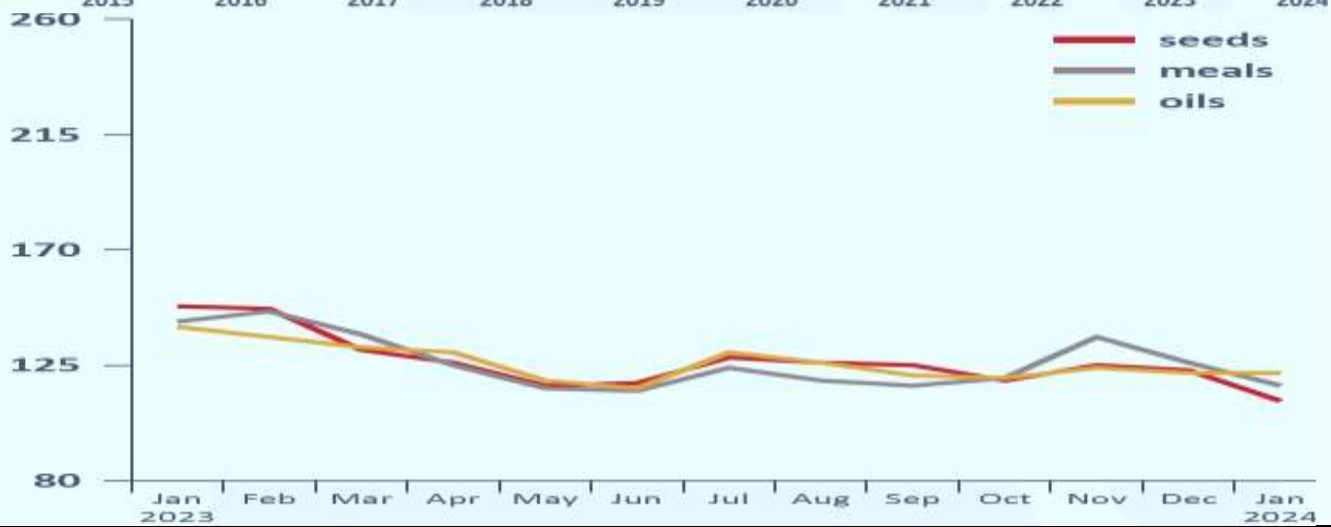
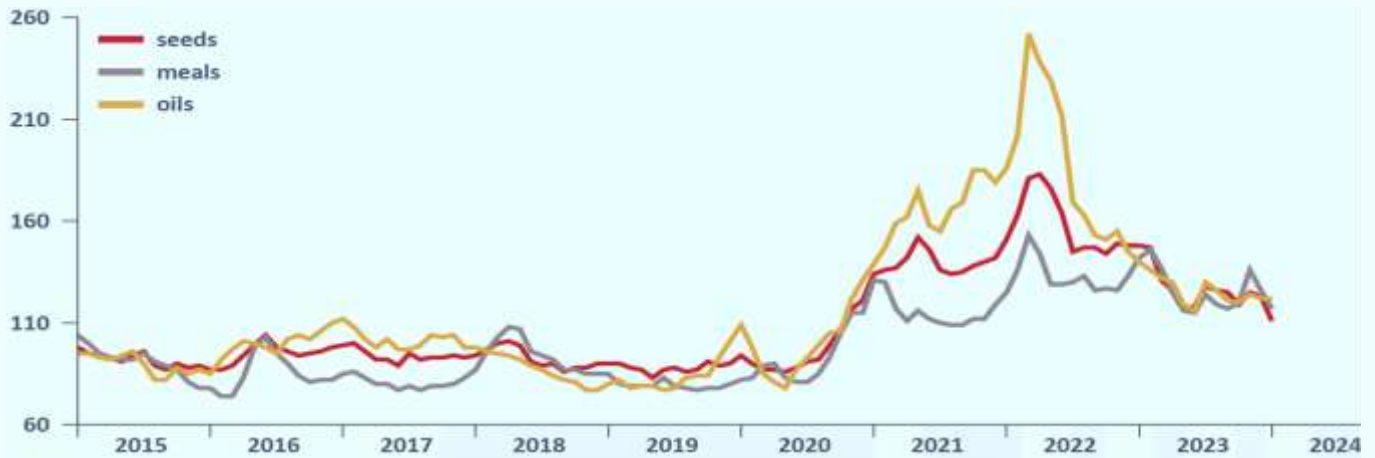


درصد تغییرات			آخرین قیمت برنج (ژانویه ۲۰۲۴) دلار/تن	منطقه
سالانه	سه ماهه	یک ماهه		
۳۹,۶	۱,۷	-۱,۷	۵۹۹,۲۵	ویتنام
۲۶,۷	۵,۴	۵,۱	۵۵۳,۵	پاکستان
۲۷,۴	۱۲,۹	۲,۶	۶۷۵,۳۳	تایلند
۱,۶	۰,۲	۰,۴	۷۳۱,۵	ایالات متحده آمریکا

آدرس: اتاق بازرگانی ایران، طبقه سوم ساختمان جدید، گروه اقتصاد کشاورزی مرکز ملی مطالعات راهبردی کشاورزی و آب.

مترجم: محمد مهدی فارسی علی آبادی

تلفن: ۴۳ و ۸۵۷۳۲۸۵۵-۰۲۱ دورنگار: ۸۸۸۲۵۱۱۱ آدرس سایت: <http://awnrc.com>



محصول	درصد تغییرات			آخرین شاخص قیمت (ژانویه ۲۰۲۴) درصد
	سه ماهه	یک ماهه	سالانه	
دانه روغنی	-۶,۷	-۹,۷۵	-۲۵	۱۱۱
کنجاله	-۲,۵	-۷,۱۵	-۱۷,۶	۱۱۷
روغن نباتی	۱,۶۶	۰	-۱۴,۷۵	۱۲۲

آدرس: اتاق بازرگانی ایران، طبقه سوم ساختمان جدید، گروه اقتصاد کشاورزی مرکز ملی مطالعات راهبردی کشاورزی و آب.

مترجم: محمد مهدی فارسی علی آبادی

تلفن: ۴۳ و ۸۵۷۳۲۸۵۵-۰۲۱ دورنگار: ۸۸۸۲۵۱۱۱ آدرس سایت: <http://awnrc.com>