



آوریل ۲۰۲۴

گزارش ماهیانه پایش و تحلیل قیمت مواد غذایی

پیام‌های کلیدی

قیمت جهانی گندم در ماه مارس سال ۲۰۲۴ به دلیل عرضه عمده محصول و شرایط آب و هوایی مناسب برای برداشت محصول و رقابت شدید میان صادرکنندگان کاهش یافته است در حالی که قیمت محصول ذرت اندکی افزایش یافته است. قیمت جهانی برنج نیز به دلیل تقاضای اندک برای این محصول ۱,۷ درصد کاهش یافته است. قیمت جهانی دانه‌های روغنی به دلیل کاهش قیمت دانه سویا و قیمت کنجاله به دلیل تقاضای اندک برای علوفه دام در ماه آوریل روندی نزولی داشته اما در مقابل قیمت جهانی روغن نباتی افزایش یافته است.



هشدار در خصوص قیمت‌های داخلی
 سطح هشدار قیمت: بالا (قرمز) متوسط (زرد)

بررسی آخرین داده‌های قیمتی موجود توسط فائو حاکی از آن است که در بسیاری از کشورها، قیمت مواد غذایی اساسی در ماه‌های فوریه و مارچ سال ۲۰۲۴ در قیاس با مدت مشابه سال گذشته افزایش یافته است. در کشورهای سودان، سودان جنوبی و هائیتی وجود درگیری‌های نظامی و ناامنی موجب تداوم محدودیت تولید مواد غذایی و فعالیت‌های بازاریابی شده است. افزایش قیمت مواد غذایی در بسیاری از کشورهای منطقه جنوب آفریقا به دلیل بروز خشکسالی و چشم‌انداز نامناسب برداشت غلات در سال ۲۰۲۴ به وقوع پیوسته است. در مقابل کاهش قیمت جهانی و چشم‌انداز مناسب برداشت منجر به ثبت قیمت مناسبی برای گندم در بخش‌هایی از شرق اروپا، قزاقستان و آسیای مرکزی، آمریکای جنوبی و آسیای شرقی شده است. برای کشورهایی که به طور مطلق واردکننده مواد غذایی هستند کاهش ارزش پول ملی منجر به افزایش قیمت مواد غذایی به ویژه در شرق جنوب و غرب آفریقا شده است.

آدرس: اتاق بازرگانی ایران، طبقه سوم ساختمان جدید، گروه اقتصاد کشاورزی مرکز ملی مطالعات راهبردی کشاورزی و آب.

مترجم: محمد مهدی فارسی علی آبادی

تلفن: ۴۳ و ۸۵۷۳۲۸۵۵-۰۲۱ داورنگار: ۸۸۸۲۵۱۱۱ آدرس سایت: <http://awnrc.com>

روند غیر یکنواخت و ناهمگون غلات در ماه مارس سال ۲۰۲۴ (۱۰ اسفند تا ۱۱ فروردین)

مشاهده بوده است به طوری که به دلیل برداشت قابل توجه محصول و همچنین کاهش ارزش پول این کشور در مقابل دلار آمریکا قیمت برنج نسبت به ماه فوریه ۵ درصد کاهش یافته است. در شرایطی که سفارش قابل توجهی برای محصول برنج وجود ندارد قیمت این محصول با توجه به تداوم برداشت در کشورهای تایلند و پاکستان کاهش یافته است. در مقابل شرایط پایدار فروش محصول در کنار وجود تقاضا کاهش قیمت برنج ایالات متحده آمریکا را به دنبال داشته است.

در ماه مارس سال ۲۰۲۴، شاخص قیمت دانه‌های روغنی و کنجاله شاهد تداوم روند نزولی بوده و نسبت به ماه گذشته به ترتیب ۲,۲ و ۵,۴ درصد و نسبت به مدت مشابه سال گذشته ۱۳,۴ و ۲۴,۲ درصد کاهش یافته است. در مقابل شاخص قیمت روغن نباتی ۹,۷ درصد افزایش یافته و به بیشترین مقدار خود در یک سال گذشته رسیده است. کاهش بیشتر شاخص قیمت دانه‌های روغنی ناشی از کاهش قیمت جهانی سویا است کاهش قیمت این دانه روغنی و ثبات قیمت دانه آفتابگردان در مقیاس ماهیانه به نحوی بوده است که افزایش قیمت دانه کلزا را خنثی نموده است. قیمت جهانی سویا در ماه مارس برای چهارمین ماه متوالی کاهش یافته و به کمترین میزان خود از ماه نوامبر سال ۲۰۲۰ رسیده است. کاهش قیمت سویا ناشی از روند مناسب برداشت محصول در کشور برزیل و چشم‌انداز مناسب تولید در کشور آرژانتین با وجود بارش شدید باران در سرتاسر این کشور است؛ برداشت سویا در کشور آرژانتین از ماه آوریل آغاز می‌شود. همچنین تایید افزایش سطح زیرکشت برای سال ۲۰۲۴/۲۵ نسبت به دوره مشابه سال گذشته در

قیمت جهانی گندم در ماه مارس برای سومین ماه متوالی کاهش یافته است. شرایط مناسب محصول در کشور روسیه و ایالات متحده آمریکا باعث شده است که قیمت گندم در این کشورها به ترتیب ۸,۹ و ۱,۴ درصد کاهش یابد. کاهش قیمت ۵,۳ درصدی گندم در اتحادیه اروپا نشان از رقابت شدید کشور روسیه در بازار صادراتی در قاره اروپا دارد.

در مقابل قیمت جهانی ذرت در ماه مارس سال ۲۰۲۴ در مقیاس ماهیانه افزایش یافته است. افزایش تمایل خرید به ویژه توسط کشور چین و دشواری‌های حمل و نقل محصول تولید شده در کشور اوکراین منجر به افزایش ۳,۱ درصدی قیمت این محصول در منطقه دریای سیاه شده است. قیمت پایه ذرت ایالات متحده آمریکا مقدار اندکی و در حدود ۱,۶ درصد افزایش یافته است. در کشورهای برزیل و آرژانتین در پیش بودن برداشت محصول به ترتیب باعث کاهش ۰,۴ و ۰,۶ درصدی قیمت ذرت در این کشورها شده و بخشی از افزایش قیمت در سایر مبادی صادراتی را خنثی نموده است.

میانگین شاخص قیمت برنج فائو (۱۰۰=۲۰۱۴/۱۶) در ماه مارس سال ۲۰۲۴ به ۱۳۸,۱ واحد رسیده که نسبت به ماه فوریه ۱,۷ درصد کاهش یافته است. قیمت صادراتی برنج واریته ایندیکا در تمامی مبادی صادراتی در طول ماه مارس کاهش یافته است؛ هرچند که کشور اندونزی برای خرید محصول عرضه شده در بازار حضور دارد اما تقاضای اندک نتوانسته اثر کاهشی عرضه قابل توجه محصول را خنثی نماید. این مساله در کشور ویتنام نیز قابل



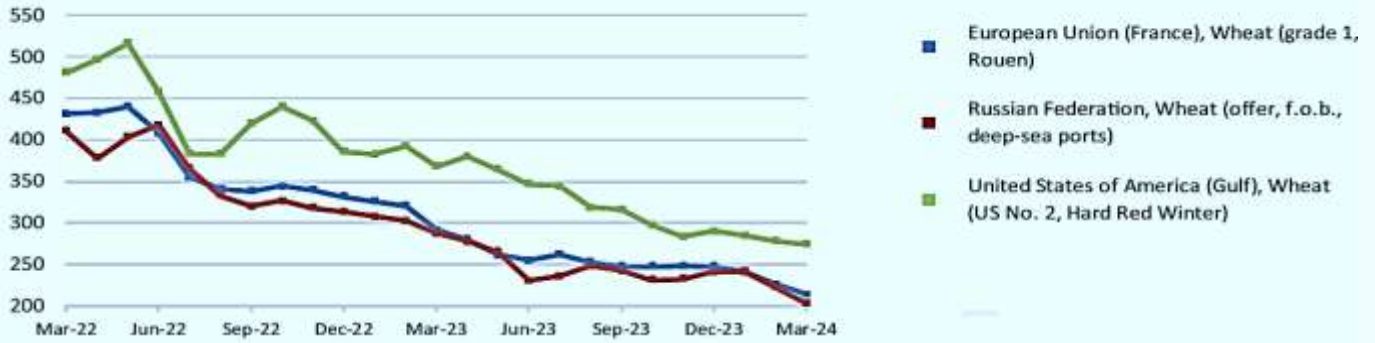
تشدید کاهش قیمت کنجاله شده است.

قیمت روغن نباتی به واسطه افزایش قیمت روغن پالم، سویا، آفتابگردان و کلزا روندی افزایشی را ثبت نموده است. قیمت روغن پالم در ماه مارس افزایش یافته و برتری قیمتی خود را نسبت به روغن آفتابگردان و سویا حفظ نموده است. کاهش فصلی تولید در کشورهای اصلی تولید کننده روغن پالم و افزایش تقاضای داخلی در کشورهای جنوب شرق آسیا از جمله دلایل افزایش قیمت این محصول بوده است. به طور همزمان قیمت روغن سویا با توجه به تداوم تقاضا برای این محصول در راستای تولید سوخت زیستی در ایالات متحده آمریکا و برزیل افزایش یافته و نسبت به حداقل قیمت چند سال اخیر شاهد افزایش نسبی بوده است. به طور مشابه قیمت روغن آفتابگردان و کلزا نیز در ماه مارس با توجه به افزایش تقاضای وارداتی در سطح جهان افزایش یافته است. لازم به ذکر است افزایش قیمت نفت خام در افزایش قیمت روغن‌های نباتی موثر بوده است.

ایالات متحده آمریکا در کنار روند کند تقاضای بین‌المللی برای واردات باعث کاهش قیمت سویا شده است. در مقابل قیمت دانه کلزا در ماه مارس روند افزایشی داشته؛ اثر منفی چشم‌انداز کاهش تولید در کانادا، اتحادیه اروپا و اوکراین، تاثیر مثبت فراوانی عرضه محصول در سطح جهانی را خنثی نموده است و منجر به افزایش قیمت دانه کلزا شده است. قیمت جهانی دانه آفتابگردان در ماه مارس در دامنه‌ای بسیار کوچکی در نوسان بوده است و در مقیاس ماهیانه تقریباً ثابت باقی مانده است. دسترسی قابل توجه به محصول برداشت شده در سال ۲۰۲۳ در منطقه دریای سیاه دلیل اصلی عدم تغییر قیمت بوده است. قیمت کنجاله حاصل از دانه‌های روغنی در ماه مارس به دلیل کاهش قیمت کنجاله سویا که ناشی از کاهش قیمت دانه سویا به واسطه چشم‌انداز تولید مناسب محصول در منطقه آمریکای جنوبی برای چهارمین ماه متوالی کاهش یافته است. به علاوه از منظر مصرف روند کند تقاضا برای علوفه دام در سطح جهان در کنار رقابت شدید برای عرضه خوارک دام ارزان قیمت ناشی از استفاده غلات به ویژه محصول گندم که می‌تواند پروتئین مورد نیاز دام را فراهم آورد منجر به

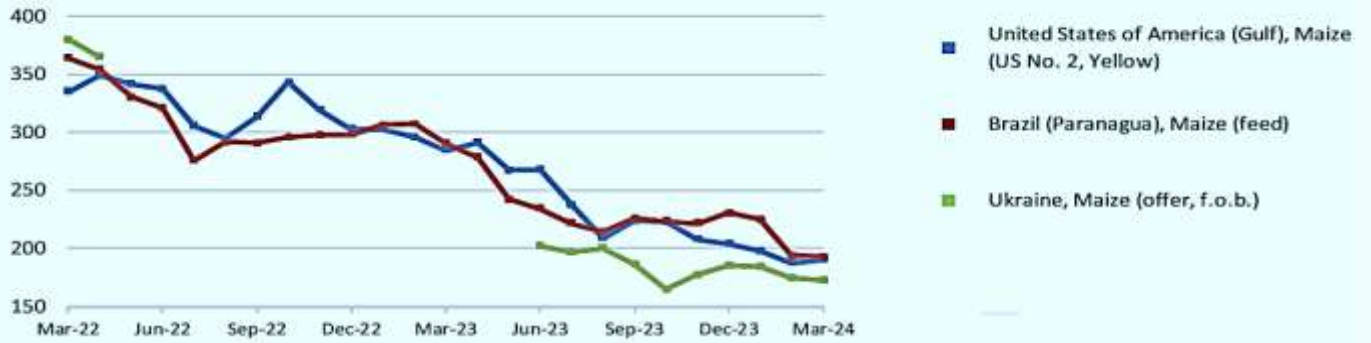


United States dollar per tonne



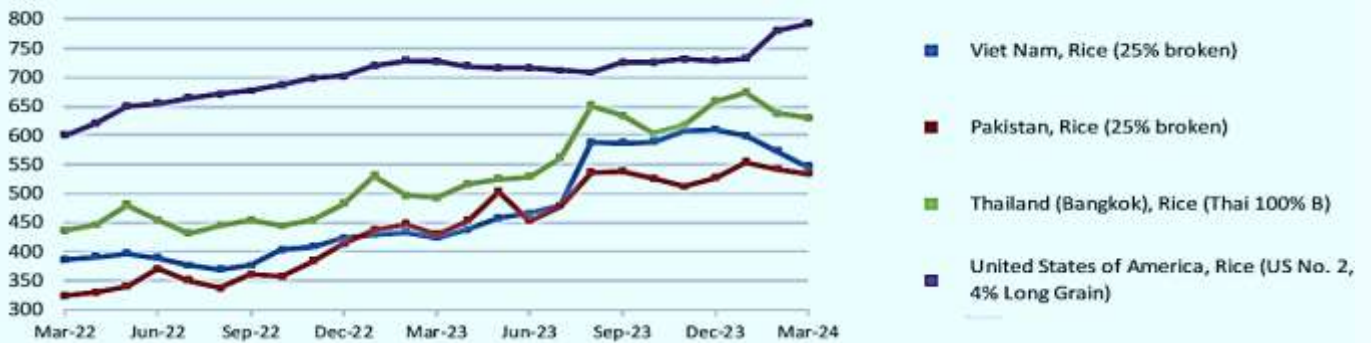
درصد تغییرات			آخرین قیمت گندم (مارچ ۲۰۲۴) دلار/تن	منطقه
سالانه	سه ماهه	یک ماهه		
-۲۶,۶	-۱۳,۴	-۵,۳	۲۱۳,۸۶	اتحادیه اروپا
-۲۹,۴	-۱۶,۰	-۸,۹	۲۰۲,۷۵	روسیه
-۲۵,۵	-۵,۴	-۱,۴	۲۷۴,۳۵	ایالات متحده آمریکا

United States dollar per tonne



درصد تغییرات			آخرین قیمت ذرت (مارچ ۲۰۲۴) دلار/تن	منطقه
سالانه	سه ماهه	یک ماهه		
-۳۳,۰	-۶,۶	۱,۵	۱۹۰,۶۶	ایالات متحده آمریکا
-۳۳,۷	-۱۶,۴	-۰,۶	۱۹۲,۷۱	برزیل
-	-۶,۹	-۱,۱	۱۷۲,۲۵	اوکراین

United States dollar per tonne

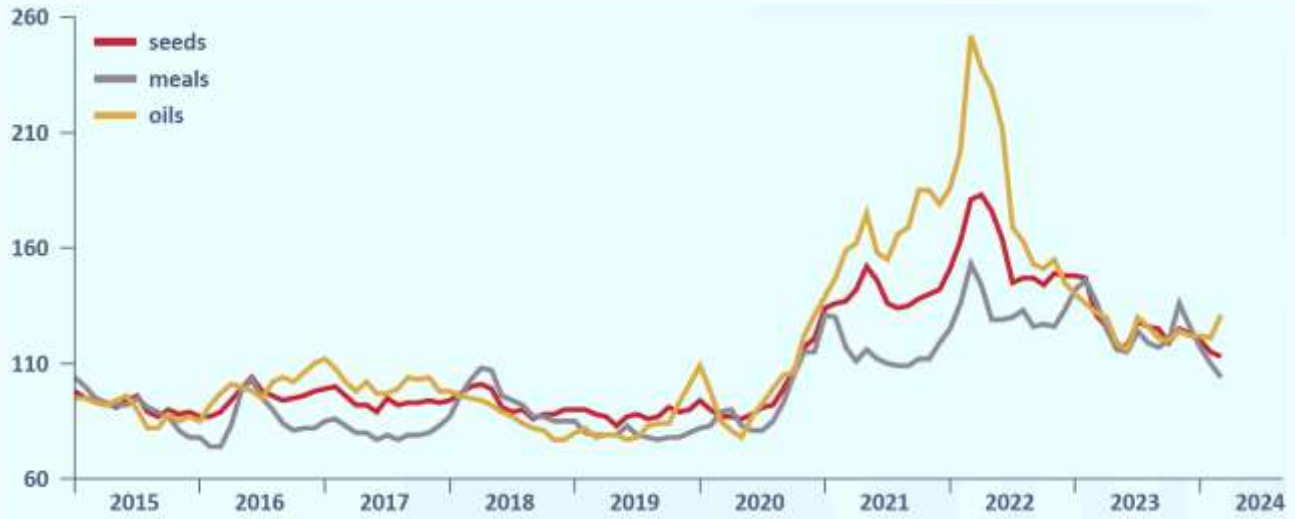


درصد تغییرات			آخرین قیمت برنج (مارچ ۲۰۲۴) دلار/تن	منطقه
سالانه	سه ماهه	یک ماهه		
۲۸,۸	-۱۰,۵	-۴,۷	۵۴۵,۶۰	ویتنام
۲۴,۴	۱,۳	-۱,۴	۵۳۳,۸۰	پاکستان
۲۸,۰	-۴,۳	-۱,۳	۶۳۰,۰۰	تایلند
۸,۹	۸,۸	۱,۶	۷۹۲,۵۰	ایالات متحده آمریکا

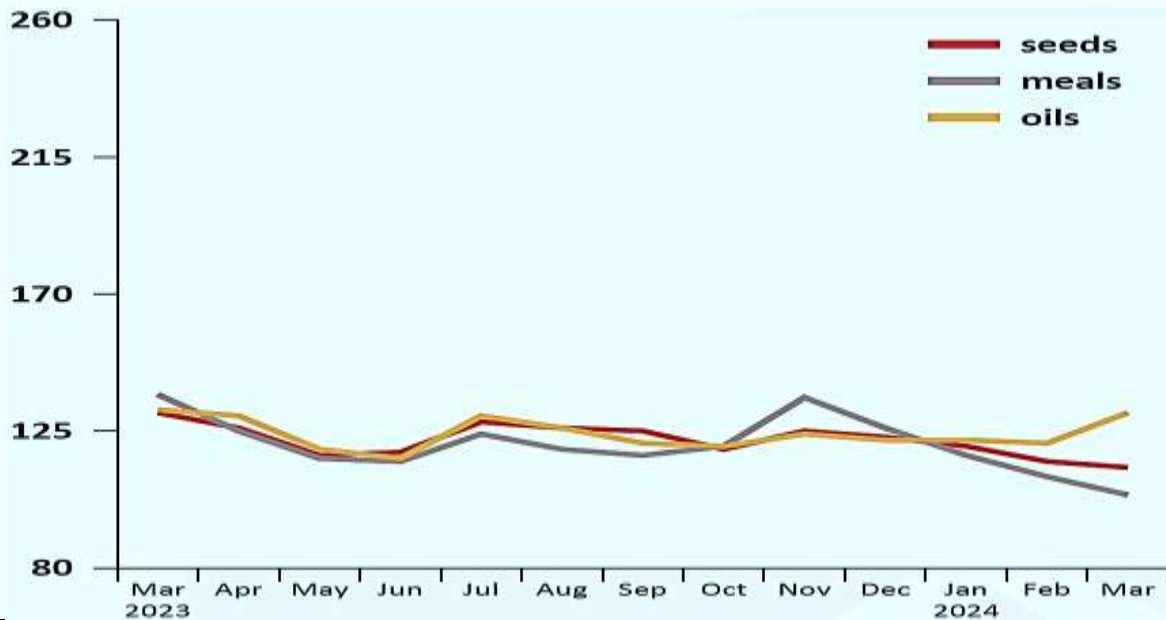


شاخص قیمت دانه‌های روغنی، کنجاله و روغن نباتی

شاخص بلندمدت



شاخص ماهانه



محصول	آخرین شاخص قیمت (مارس ۲۰۲۴) درصد			درصد تغییرات		
	یک‌ماهه	سه‌ماهه	سالانه	یک‌ماهه	سه‌ماهه	سالانه
دانه روغنی	۱۱۳	-۱,۷۳	-۱۳,۷	۸,۲۶	-۸,۱۳	-۱۳,۷
کنجاله	۱۰۴	-۵,۴۵	-۲۴	-۵,۴۵	-۱۷,۴۶	-۲۴
روغن نباتی	۱۳۱	۸,۲۶	-۰,۷۵	۸,۲۶	۷,۳۷	-۰,۷۵