



جولای ۲۰۲۴

گزارش ماهیانه پایش و تحلیل قیمت مواد غذایی

پیام‌های کلیدی

قیمت جهانی تمامی غلات اصلی در بازار جهانی در ماه ژوئن کاهش یافته است. کاهش قیمت جهانی گندم به دلیل فشار عرضه فصلی محصول در نیم کره شمالی بوده است در حالی که کاهش قیمت ذرت ناشی از افزایش عرضه محصول در کشورهای تولید عمده در نیم کره جنوبی و چشم انداز مناسب تولید در ایالات متحده آمریکا است. قیمت جهانی برنج نیز به دلیل روند با ثبات معاملات در بازار جهانی کاهش اندکی را ثبت نموده است. همچنین شاخص قیمت دانه‌های روغنی روندی نزولی داشته و در مقابل شاخص قیمت کنجاله و روغن نباتی روندی افزایشی را در ماه ژوئن ثبت نموده است.



هشدار در خصوص قیمت‌های داخلی

سطح هشدار قیمت: بالا (Red pin) متوسط (Yellow pin)

در بسیاری از کشورها که توسط فائو مورد ارزیابی قرار می‌گیرند، قیمت مواد غذایی در ماه‌های می و ژوئن سال ۲۰۲۴ در بالاترین سطوح قیمتی پایدار باقی مانده است. تداوم تعارضات و سطوح شدید ناامنی منجر به ایجاد اختلال در فعالیت‌های تجاری شده که این امر منجر به افزایش قیمت غلات در کشورهای هائیتی، میانمار، سودان جنوبی، سودان و کشورهای جنوب صحرای آفریقا شده است. در کشورهای جنوب قاره آفریقا، قیمت ذرت به عنوان مهمترین کالای اساسی به دلیل خشکسالی گسترده و شدید که منجر به کاهش قابل توجه برداشت محصول سال ۲۰۲۴ نسبت به میانگین شده، افزایش یافته است. کاهش ارزش پول ملی و افزایش پایدار هزینه حمل و نقل منجر به افزایش قیمت مواد غذایی در بازارهای داخلی و افزایش هزینه واردات در برخی از کشورها شده است.

آدرس: اتاق بازرگانی ایران، طبقه سوم ساختمان جدید، گروه اقتصاد کشاورزی مرکز ملی مطالعات راهبردی کشاورزی و آب.

مترجم: محمد مهدی فارسی علی آبادی

تلفن: ۴۳ و ۸۵۷۳۲۸۵۵-۰۲۱ دورنگار: ۸۸۸۲۵۱۱۱ آدرس سایت: <http://awnrc.com>

کاهش قیمت جهانی غلات اصلی در ماه ژوئن سال ۲۰۲۴ (۱۱ خرداد تا ۹ تیر)

($100 = 2014/16$) در ماه ژوئن سال ۲۰۲۴ به ۱۳۶,۶ واحد رسیده که نسبت به ماه می ۰,۶ درصد کاهش یافته است. فعالیت‌های تجاری در ماه ژوئن در بسیاری از کشورهای صادر کننده آسیای تولید کننده واریته ایندیکا روندی با ثبات داشته و همچنین تقاضا برای محصول جدید نیز محدود باقی مانده است. هرچند در کشورهای تایلند و پاکستان قراردادهای فروش قبلی بر روی قیمت تأثیر گذار بوده است. به طور خاص در نیمه ابتدای ماه قیمت برنج در کشور ویتنام به کمترین میزان خود در یازده ماه گذشته رسیده است. همزمانی پاییز با فصل برداشت تابستان/پاییز منجر به ایجاد نگرانی در خصوص کیفیت محصول برداشت شده زودتر از موعد شده است. عقب نشینی خریداران برنج فیلپین تا زمان شفاف شدن تغییرات تعرفه صادرات توسط این کشور تا پایان ماه از جمله دیگر عواملی بود که باعث کاهش قیمت برنج شده است. در همین حال قیمت برنج دانه بلند ایالات متحده آمریکا در ماه ژوئن اندکی افزایش یافته است.

در ماه ژوئن سال ۲۰۲۴، شاخص قیمت دانه‌های روغنی و کنجاله فائو ۴,۵ واحد کاهش یافته است و به کمترین میزان خود از ماه نوامبر سال ۲۰۲۰ رسیده است. در مقابل شاخص قیمت کنجاله و روغن نباتی از ماه می به ترتیب ۱,۱ و ۴ درصد افزایش یافته است. در حالی که شاخص قیمت دانه روغنی و کنجاله پایین‌تر از سطوح قیمتی سال گذشته است شاخص قیمت دانه روغنی ۱۳,۸ درصد نسبت به شاخص ماه ژوئن سال ۲۰۲۳ افزایش یافته است. کاهش جدید ثبت شده در شاخص قیمت دانه‌های روغنی نشان دهنده قیمت کمتر سویا و کلزا بوده به طوری که بخش عمده‌ای از

قیمت جهانی گندم در ماه ژوئن سال ۲۰۲۴ به دلیل افزایش عرضه ناشی از برداشت محصول در کشورهای نیم‌کره شمالی کاهش یافته است. قیمت پایه گندم در ایالات متحده آمریکا در مقیاس ماهیانه ۸ درصد کاهش یافته است. با وجود نگرانی در خصوص وجود شرایط مرطوب آب و هوایی در برخی از کشورها شروع قریب‌الوقوع برداشت محصول در اتحادیه اروپا منجر به کاهش ۳ درصدی قیمت در این اتحادیه شده است. اجرای ممنوعیت موقت واردات (۲۱ ژوئن تا ۱۵ اکتبر ۲۰۲۴) توسط کشور ترکیه نیز در کاهش قیمت جهانی گندم نقش داشته است. در مقابل کاهش تولید گندم در کشور روسیه نسبت به پیش‌بینی‌های قبلی به دلیل بروز شرایط نامساعد جوی باعث افزایش ۵ درصدی قیمت گندم در کشور روسیه در مقیاس ماهیانه شده و تا حدودی کاهش قیمت جهانی را جبران کرده است.

عرضه فصلی محصول باعث کاهش قیمت جهانی ذرت در ماه ژوئن سال ۲۰۲۴ شده است. با تداوم برداشت محصول در کشورهای برزیل و آرژانتین پیش‌بینی برداشت بیش از حد نسبت به پیش‌بینی‌های قبلی، قیمت ذرت در کشورهای برزیل و آرژانتین در مقیاس ماهیانه به ترتیب ۵ و ۳ درصد کاهش یافته است. قیمت پایه ذرت در ایالات متحده آمریکا در ماه ژوئن به دلیل پیشی گرفتن سطح زیرکشت و عملکرد گزارش شده نسبت به پیش‌بینی‌های قبلی در کنار شرایط مساعد تولید در حدود ۳ درصد کاهش یافته است.

میانگین شاخص قیمت برنج فائو



کشت ۲۰۲۴/۲۵ افزایش قیمت این محصول را به دنبال داشته و از سوی دیگر قیمت کنجاله کلزا نیز نسبت به سال گذشته در سطح بالاتری قرار دارد.

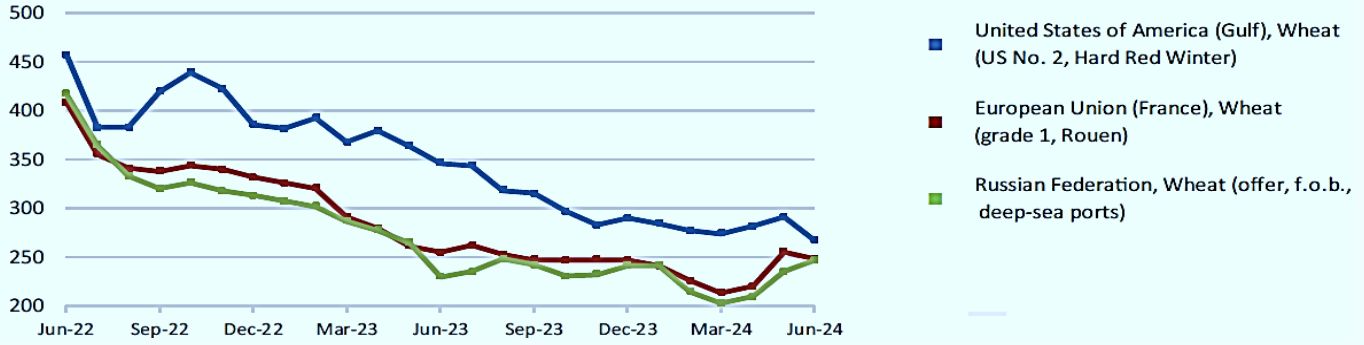
شاخص قیمت روغن نباتی نیز به واسطه افزایش قیمت روغن پالم، سویا و آفتابگردان و ثبات نسبی قیمت دانه آفتابگردان در ماه می افزایش اندکی داشته است. پس از دو ماه کاهش متوالی قیمت روغن پالم در ماه ژوئن قیمت جهانی این محصول به دلیل افزایش تقاضای واردات ناشی از افزایش رقابت قیمتی اندکی افزایش یافته است. به طور همزمان قیمت روغن سویا و آفتابگردان به دلیل افزایش تقاضا در بخش سوخت زیستی در ایالات متحده آمریکا و کاهش دسترسی به کالای صادراتی در منطقه دریای سیاه افزایش یافته است. قیمت جهانی روغن کلزا نیز در ماه ژوئن ثابت باقی مانده است اما به دلیل چشم‌انداز محدودیت عرضه محصول در سال ۲۰۲۴/۲۵ قیمت این محصول نسبت به سال گذشته در سطح بالاتری قرار گرفته است.

قیمت بیشتر دانه آفتابگردان را جبران نموده است. پس از افزایش اندک قیمت سویا در ماه می، قیمت جهانی سویا در ماه ژوئن به دلیل چشم انداز مناسب تولید در ایالات متحده آمریکا در فصل ۲۰۲۴/۲۵ ۵ درصد کاهش یافته است. به علاوه طولانی شدن روند کند تقاضای واردات اثر تقاضای برای تولید سوخت زیستی توسط شرکت‌ها را خنثی نموده و بر کاهش قیمت سویا مؤثر بوده است. در منطقه آمریکای جنوبی که برداشت محصول در ماه ژوئن به پایان می‌رسد با وجود از دست رفتن محصول در برخی مناطق عرضه قابل توجه محصول باعث کاهش قیمت جهانی سویا شده است. به طور همزمان قیمت جهانی کلزا اندکی کاهش یافته و که این مساله ناشی از تاثیر شرایط مساعد آب و هوایی بر توسعه کشت محصول در کشور کانادا بوده است. هرچند در نیمه دوم ماه ژوئن، قیمت کلزا به دلیل چشم‌انداز کمتر از انتظار تولید کلزا در اتحادیه اروپا از کاهش بیشتر قیمت این محصول جلوگیری نموده است. در مقابل قیمت جهانی دانه آفتابگردان برای دومین ماه متوالی افزایش یافته است. شرایط نامساعد آب و هوایی در بخش‌هایی از کشور روسیه، مانند تشدید خشکی در اوایل سال که دستیابی به عملکرد پتانسیل را تحت تاثیر قرار داده، از جمله عوامل افزایش قیمت بوده است.

در خصوص کنجاله دانه‌های روغنی، افزایش اندک شاخص قیمت این محصولات به دلیل افزایش اندک قیمت کنجاله سویا بوده است. با وجود عرضه قابل توجه محصول سویا در سطح جهان افزایش تقاضا برای غذای دام در دامپروری منجر به افزایش قیمت این محصول شده است. در همین حال، چشم‌انداز محدودیت عرضه جهانی کنجاله آفتابگردان در فصل

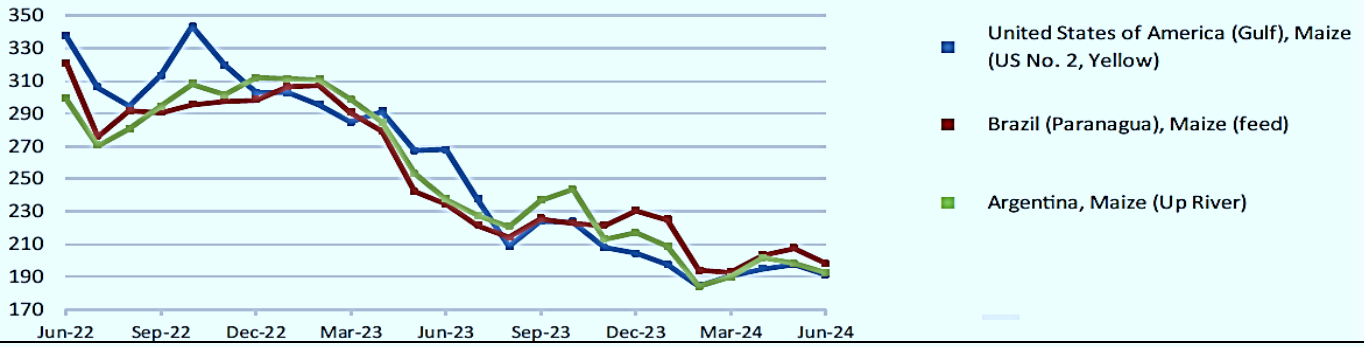


United States dollar per tonne



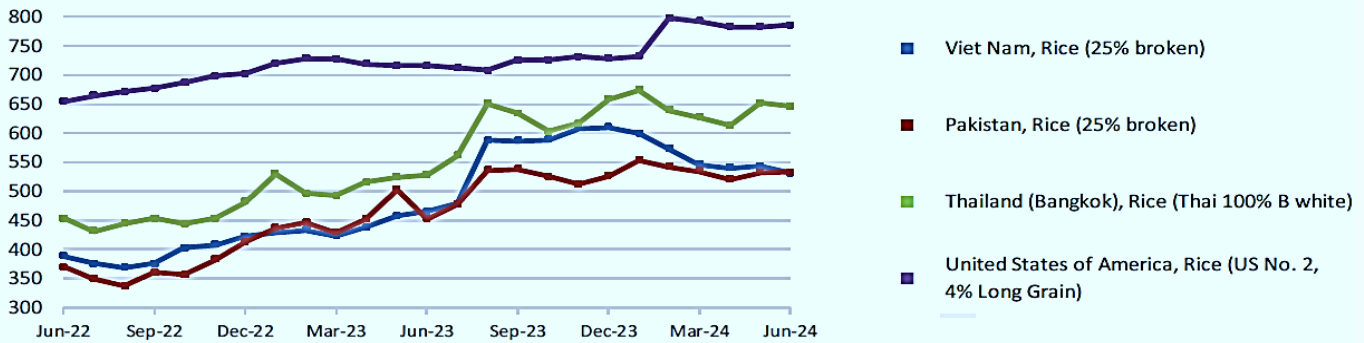
درصد تغییرات			آخرین قیمت گندم (ژوئن ۲۰۲۴) دلار/تن	منطقه
سالانه	سه ماهه	یک ماهه		
-۲۲,۸	-۲,۶	-۸,۱	۲۶۷,۳۰	ایالات متحده آمریکا
-۲,۷	۱۵,۹	-۳,۰	۲۴۷,۹۵	اتحادیه اروپا
۷,۴	۲۱,۸	۵,۱	۲۴۷	روسیه

United States dollar per tonne



درصد تغییرات			آخرین قیمت ذرت (ژوئن ۲۰۲۴) دلار/تن	منطقه
سالانه	سه ماهه	یک ماهه		
-۲۸,۷	۰,۲	-۳,۱	۱۹۱,۰۶	ایالات متحده آمریکا
-۱۵,۴	۲,۸	-۴,۵	۱۹۸,۱۵	برزیل
-۱۹,۰	۱,۵	-۲,۹	۱۹۲,۴	آرژانتین

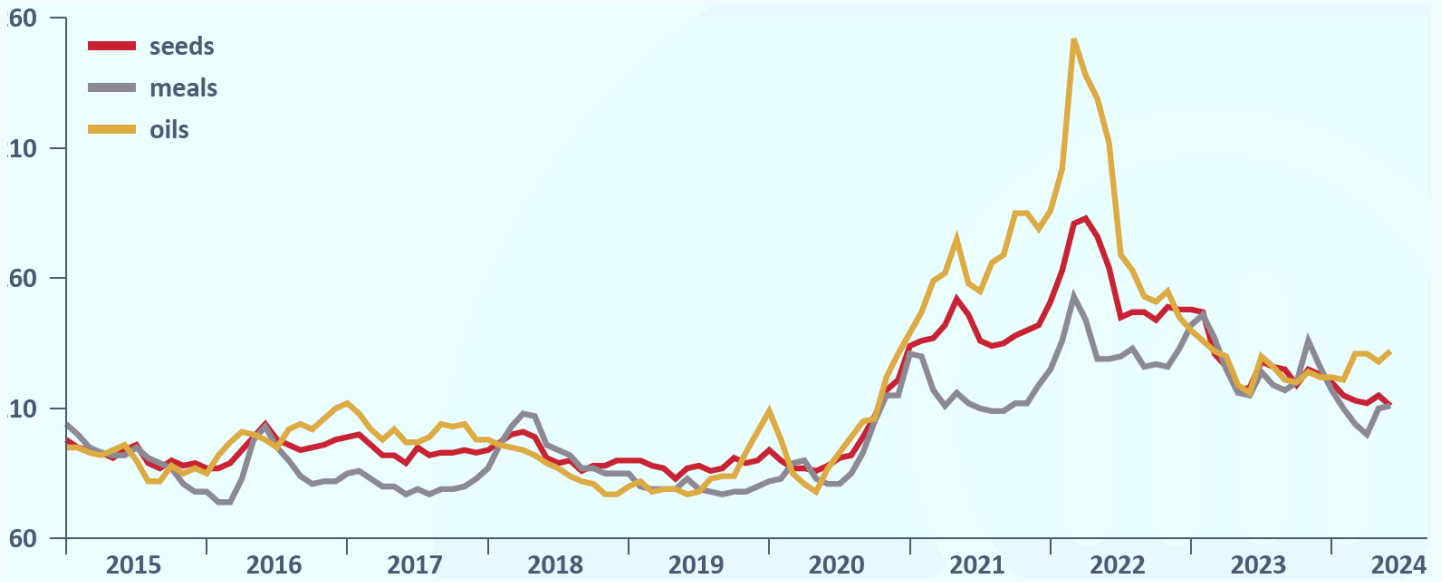
United States dollar per tonne



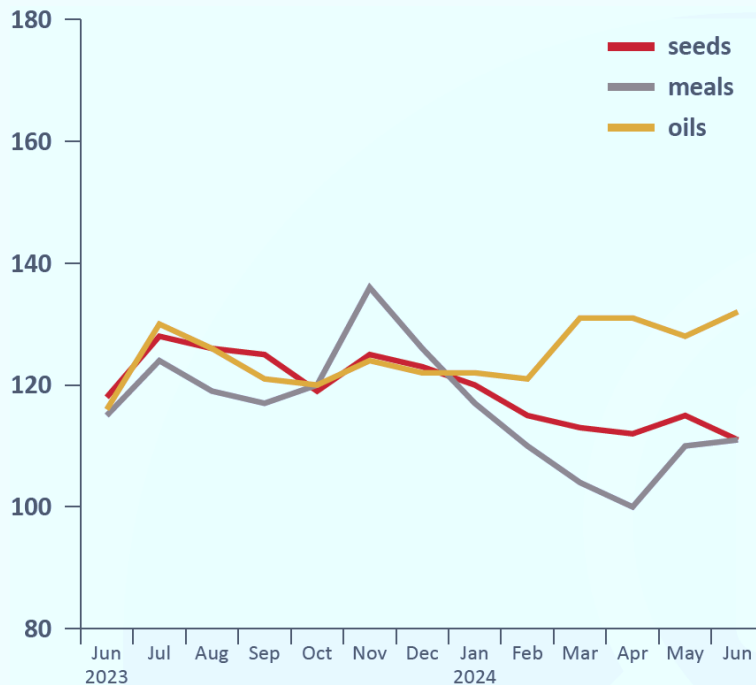
درصد تغییرات			آخرین قیمت برنج (ژوئن ۲۰۲۴) دلار/تن	منطقه
سالانه	سه ماهه	یک ماهه		
۱۴,۳	-۲,۶	-۲,۱	۵۳۱,۵۰	ویتنام
۱۷,۹	-۰,۱	۰,۲	۵۳۳,۳	پاکستان
۲۲,۴	۳,۱	-۰,۸	۶۴۶,۲۵	تایلند
۹,۷	-۰,۹	۰,۴	۷۸۵,۲۵	ایالات متحده آمریکا



شاخص قیمت دانه‌های روغنی، کنجاله و روغن نباتی
شاخص بلندمدت



شاخص ماهانه



درصد تغییرات			آخرین شاخص قیمت (ژوئن ۲۰۲۴) درصد	محصول
سالانه	سه‌ماهه	یک‌ماهه		
-۱۷,۶	-۱,۷۷	-۳,۴۷	۱۱۱	دانه روغنی
-۱۲,۶	۶,۷	۰,۹	۱۱۱	کنجاله
-۰,۷۵	۰,۷۶	۳,۱	۱۳۲	روغن نباتی